




SIGNALISATION VERTICALE

LES PANNEAUX DE PRIORITE DE PASSAGE

Suis-je prioritaire



En l'absence de panneaux c'est la règle de base de la priorité à droite qui s'applique à l'intersection

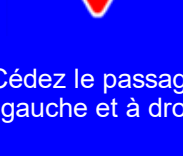
PANNEAUX D'IDENTIFICATION DE PRIORITE DE PASSAGE



Priorité à droite



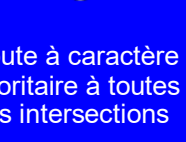
Stop
Signal de position



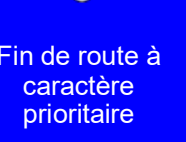
Cédez le passage
(à gauche et à droite)



PANNEAUX D'IDENTIFICATION DE PRIORITE DE PASSAGE



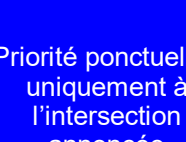
Route à caractère prioritaire à toutes les intersections



Fin de route à caractère prioritaire



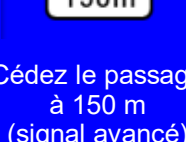
Panonceau schéma



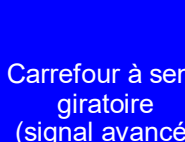
Priorité ponctuelle : uniquement à l'intersection annoncée



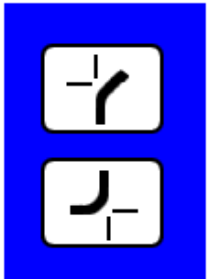
Stop à 150 m (signal avancé)



Cédez le passage à 150 m (signal avancé)



Carrefour à sens giratoire (signal avancé)



Le panonceau schéma : sous le panneau principal représente la configuration de l'intersection. Le trait épais noir : représente le tracé de la route prioritaire.