



ARRET D'URGENCE

• S'ARRETER EN TROISIEME

En agglomération, certaines situations de conduite peuvent se présenter devant vous très rapidement, par exemple :

- Une porte d'un véhicule stationné qui s'ouvre.
- Un piéton qui débouche sans regarder.
- Un changement de couleur des feux tricolores.
- Un véhicule qui vous coupe la route.

Dans ce genre de situation vous n'aurez pas le temps nécessaire pour rétrograder en 2ème.
 Vous serez amené à vous arrêter immédiatement sur le rapport de la **3ème** avec un freinage appuyé.



- FREINEZ
 - DEBRAYEZ JUSTE AVANT
 L'ARRET

Le changement de couleur du VERT au JAUNE est une situation de freinage d'urgence fréquente en agglomération.

S'ARRETER EN URGENCE

Même dans les conditions extrêmes, une méthodologie s'impose pour maîtriser au mieux le véhicule.

1. CONTROLEZ
2. FREINEZ
3. DEBRAYEZ EN FIN D'ARRET



1. CONTROLEZ



2. FREINEZ



3. DEBRAYEZ EN FIN D'ARRET
 EN TENANT LE VOLANT

SAUTER UN RAPPORT DE VITESSE

Gas particulier



Dans certain cas, lorsque vous êtes surpris par un ralentissement brusque de la circulation ou si vous abordez une voie de décélération très courte, vous pouvez sauter un rapport de vitesse en rétrogradant par exemple de la 5ème à la 3ème ou de la 4ème à la 2ème.



1. CONTROLEZ

2. FREINEZ



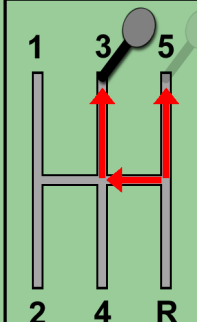
RETROGRADEZ DE 5ème à la 3ème



5ème




3ème



3. RETROGRADEZ

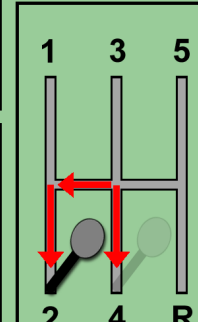
RETROGRADEZ DE 4ème à la 2ème



4ème



2ème



Web Conduite